



УДК 655.4(47+57-672СНД) "2017/2018"(042.5-028.45)
DOI: 10.36273/2076-9555.2019.12(281).3-8

Світлана Буряк,
завідувач відділу статистичного моніторингу
та аналізу друку Книжкової палати України,
e-mail: stat@ukrbook.net
ORCID: <https://orcid.org/0000-0002-5767-2284>

Аналітичний огляд видавничої діяльності країн СНД у 2014—2018 роках

Розглянуто та проаналізовано стан випуску книг і брошур у країнах СНД за 2014—2018 рр., подано докладну характеристику книговидання у 2017—2018 рр. Визначено кількісні та якісні показники, проведено аналітичний огляд книг і брошур за мовами видання за 2018 р. Проведено порівняльний аналіз книг і брошур на одного жителя в країні за 2018 р., за результатами якого визначено, що перше місце посідає Російська Федерація; друге — Республіка Білорусь, третє — Україна. Аналітичний огляд проведено на основі статистичних даних, опублікованих у збірнику "Печать стран СНГ в цифрах", наданих книжковими палатами Республіки Білорусь, Республіки Вірменія, Республіки Казахстан, Киргизької Республіки, Республіки Молдова, Російської Федерації, Республіки Таджикистан, Республіки Узбекистан та України.

Ключові слова: статистичний облік; видавнича продукція; країни СНД; кількісні показники; аналіз випуску видань; видавництва; видавнича діяльність; книговидання; статистичні дані

Постановка проблеми. В нинішніх умовах розвитку суспільства важливу роль відіграє книга, що є основним джерелом накопичення знань, забезпечення духовних та інформаційних потреб людства, збереження його історичної та культурної пам'яті.

Скласти уявлення про динаміку сучасної книго-видавничої справи на пострадянському просторі дасть змогу всебічний аналіз показників випуску книжкової продукції країн СНД за останні п'ять років.

Аналіз попередніх досліджень і публікацій. З метою інформування суспільства про тенденції розвитку видавничої сфери в науково-практичному журналі "Вісник Книжкової палати" систематично публікується статистична інформація про випуск у нашій державі друкованих видань, що також розміщена на сайті Книжкової палати України в рубриці "Друк України" [7; 9]; щорічно випускається статистичний збірник "Друк України" [1; 2]. Питання розвитку книгознавства, книжкової справи, книги та бібліографії розглянуто у працях М. Сенченка [6], О. Афоніна [8], М. Тимошика.

Одним із вітчизняних інтернет-ресурсів, що пропонує аналітику українського та світового книговидання, огляди книжкового ринку, висвітлює іноземний досвід у цій галузі, є культурно-видавничий проєкт "Читомо".

Мета дослідження — аналіз адміністративних даних випуску видавничої продукції суб'єктами видавничої діяльності у 2014—2018 рр. за асортиментом, накладом, тематикою, цільовим призначенням, мовною ознакою, що різнобічно характеризує книго-видання держав СНД упродовж окресленого періоду й дає змогу порівняти статистичні дані випуску книг і брошур кожної країни.

Інформаційною базою дослідження слугували статистичні матеріали та галузеві доповіді, підготовлені фахівцями Управління періодичних видань, книговидання і поліграфії Федерального агентства з друку і масових комунікацій Російської Федерації разом із журналом "Книжная индустрия"; статистичні матеріали, надані книжковими палатами Білорусі, Вір-

менії, Казахстану, Киргизстану, Молдови, Російської Федерації, Таджикистану, Узбекистану та України.

Виклад основного матеріалу дослідження. Аналітичний огляд видавничої діяльності країн СНД проведено на основі статистичного збірника "Печать стран СНГ в цифрах" — проєкту, котрий реалізується в межах діяльності Ради керівників книжкових палат держав СНД [3; 4; 5].

Основними завданнями Ради є координація та забезпечення взаємодії між книжковими палатами країн Співдружності, обмін знаннями й досвідом із принципово важливих питань державної бібліографії та статистики друку, сприяння в обміні інформацією, уніфікації державного законодавства в галузі періодичних видань, книговидання, книгорозповсюдження й поліграфії.

Статистичні дані, опубліковані у збірнику, надані книжковими палатами і опрацьовані згідно з вимогами Міждержавного стандарту ДСТ 7.81-2001 "Статистичний облік випуску неперіодичних, періодичних і продовжуваних видань".

Показники статистичного збірника характеризують видавничу діяльність держав СНД у розрізі кількості назв, накладу, тематики, цільового призначення, мови видань тощо. Статистичний облік здійснюється на основі обов'язкового примірника, доставленого в книжкові палати зазначених країн.

Попри зменшення окремих статистичних показників за кількістю назв і за тиражами, видавничої діяльності країн СНД притаманна стабільна динаміка. Дані, наведені в табл. 1, дають можливість проаналізувати стан і тенденції випуску книг та брошур у зазначених державах за назвами й тиражами впродовж 2014—2018 рр. Як свідчать показники, Російська Федерація посідає перше місце серед країн СНД за кількістю випущених книг і брошур у 2014—2018 рр. Зокрема, 2015 р., порівняно з 2014 р., спостерігаємо зростання обсягів випущених книг і брошур на 0,5%, 2016 р. — на 3,9%, 2017 р. — на 0,2%; 2018 р. кількість назв зменшилася на 0,4% у порівнянні з

попереднім роком. Друге місце за випуском книг і брошур посідає Україна: спочатку виразна динаміка зменшення їх обсягів, зокрема 2015 р., у порівнянні з 2014 р., на 9,5%, а від 2016 р. відбулося зростання відповідно на 6,9, 3,4, 20,6% до попереднього року. В Республіці Білорусь 2015 р. книг і брошур випущено менше на 11,5% у порівнянні з 2014 р., 2016 р. — менше на 6,7% порівняно з 2015 роком, 2017 р. спостерігалося незначне зростання за кількістю назв на 0,1%, а 2018 р. — на 0,8% порівняно з попереднім роком. За останні п'ять років у Республіці Казахстан спочатку відбувалося зростання за назвами, зокрема 2015 р., порівняно з 2014 р., — на 7,9%, а від 2016 р. випуск зменшився за назвами на 14,8, 10, та 2,5%. Позитивну

динаміку фіксуємо в Киргизській Республіці, де випуск видань із кожним роком зростає, крім 2016 р., коли відбулося незначне зменшення на 0,6%. У Республіці Узбекистан 2017 р. кількість видань зменшилася на 9,1%. Позитивна динаміка випуску книг і брошур у Республіці Таджикистан — кількість видань з кожним роком зростає: у 2015 р., порівняно з 2014 р., на 2,6%, 2016 р. — на 25%, 2017 р. — на 20%, 2018 р. — на 16,7%. У Республіці Молдова відбулося незначне зменшення обсягів випуску книг і брошур у 2015 р., порівняно з попереднім роком, на 0,9%, 2016 р. — на 5,6%, 2017 р. спостерігаємо зростання на 4,1%, 2018 р., порівняно з 2017 р., кількість видань зменшилася на 5,8%.

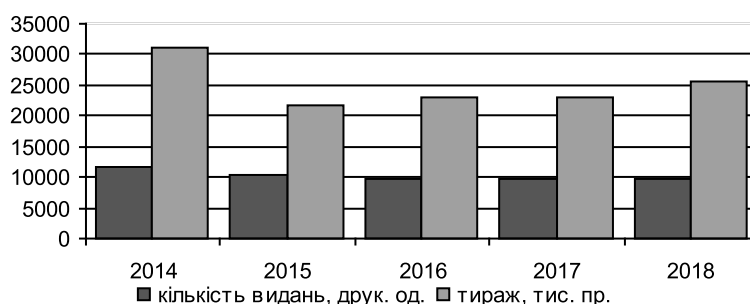
Таблиця 1

Випуск книг і брошур у країнах СНД у 2014—2018 роках

Країна	2014		2015		2016		2017		2018	
	К-сть видань, друк. од.	Тираж, тис. пр.	К-сть видань, друк. од.	Тираж, тис. пр.	К-сть видань, друк. од.	Тираж, тис. пр.	К-сть видань, друк. од.	Тираж, тис. пр.	К-сть видань, друк. од.	Тираж, тис. пр.
Білорусь	11 613	31 198,0	10 273	21 553,0	9 581	23 143,5	9 590	23 103,6	9 665	25 581,9
Вірменія	1 626	831,0	1 650	813,0	1 445	600,0	1 300	650	1 130	394,9
Казахстан	5 104	13 847,5	5 508	18 203,8	4 691	16 364,5	4 221	19 968,8	4 117	19 986,6
Киргизстан	1 150	1 315,4	1 207	1 684,9	1 200	1 795,1	1 360	1 520,3	1 450	1 770,3
Молдова	2 724	2 268,0	2 700	2 210,8	2 550	2 303,2	2 655	2 495,2	2 500	2 002,9
Росія	112 126	485 499,4	112 647	459 423,9	117 076	446 274,4	117 359	471 459,8	116 915	432 336,1
Таджикистан	780	2 010,7	800	1 188,6	1 000	3 111,1	1 200	3 205,7	1 400	3 016,0
Узбекистан	1 691	36 097,6	2 239	28 074,5	2 299	25 861,4	2 090	24 414,1	2 111	22 272,9
Україна	22 044	55 312,0	19 958	36 409,8	21 330	48 978,1	22 047	45 127,2	22 612	47 022,1

Білорусь. У 2018 р. у Національну книжкову палату Білорусі надійшло 9665 назв книг і брошур загальним тиражем 25 581,9 тис. пр., що порівняно з даними 2017 р. більше за назвами на 75 друк. од, або на 0,8%, за тиражами — на 2478,3 тис. пр., або на 10,7%. За результатами 2018 р., на одного мешканця Білорусі припадало 2,69 книги (у 2017 р. — 2,43), середній тираж книг і брошур становив 1,8 тис. пр. (діагр. 1).

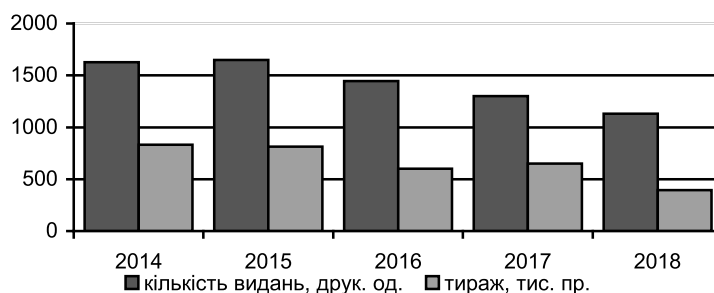
У 2018 р. книги та брошури видавалися 19 мовами народів світу, у тому числі білоруською — 1323 друк. од. тиражем 4261,8 тис. пр., що становить 13,7% загальної кількості назв і 16,7% загального тиражу; російською — 7485 друк. од. тиражем 18 489,7 тис. пр., що становить 74,4% загальної кількості назв і 72,3% загального тиражу; іншими мовами — 857 друк. од. тиражем 2830,4 тис. пр., що становить 8,9% загальної кількості назв та 11,1% загального тиражу.



Діагр. 1. Динаміка випуску книг і брошур у Білорусі за назвами та тиражами у 2014—2018 рр.

Вірменія. У 2018 р. у Національну книжкову палату Вірменії надійшло 1130 назв книг і брошур загальним тиражем 394,9 тис. пр., що менше, порівняно з даними 2017 р., за назвами на 170 друк. од, або на 13,1%, за тиражами — на 255,1 тис. пр., або на 39,2%. За результатами 2018 р., на одного мешканця Вірменії припадало 0,13 книги (у 2017 р. — 0,21), середній тираж книг і брошур становив 0,3 тис. пр. (діагр. 2).

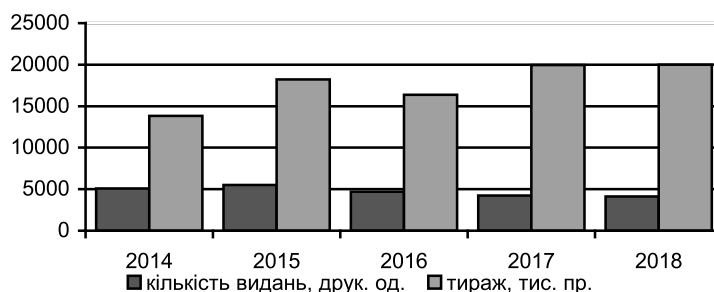
У 2018 р. книги та брошури видавалися 7 мовами народів світу, у тому числі вірменською — 1025 друк. од. тиражем 352,3 тис. пр., що становить 90,7% загальної кількості назв і 89,2% загального тиражу; російською — 70 друк. од. тиражем 34,1 тис. пр., що становить 6,2% загальної кількості назв і 8,6% загального тиражу; іншими мовами — 35 друк. од. тиражем 8,5 тис. пр., що становить 3,1% загальної кількості назв та 2,2% загального тиражу.



Діагр. 2. Динаміка випуску книг і брошур у Вірменії за назвами та тиражами у 2014—2018 рр.

Казахстан. У Національну державну книжкову палату Республіки Казахстан 2018 р. надійшло 4117 назв книг і брошур загальним тиражем 19 986,6 тис. пр., що менше порівняно з даними 2017 р. за назвами на 104 друк. од, або на 2,5%, за тиражами — на 17,8 тис. пр., або на 0,1%. За результатами 2018 р., на одного мешканця Казахстану припадало 1,08 книги (у 2017 р. — 1,09), середній тираж книг і брошур становив 4,9 тис. пр. (діагр. 3).

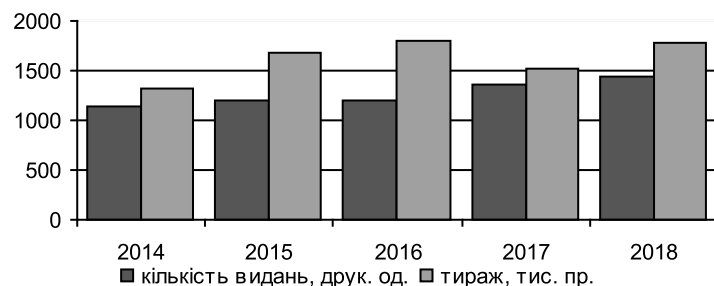
У 2018 р. книги та брошури видавалися 9 мовами народів світу, у тому числі казахською — 1964 друк. од. тиражем 10 687,0 тис. пр., що становить 47,7% загальної кількості назв і 53,5% загального тиражу; російською — 1535 друк. од. тиражем 7704,0 тис. пр., що становить 37,3% загальної кількості назв і 38,5% загального тиражу; іншими мовами — 618 друк. од. тиражем 1595,6 тис. пр., що становить 15% загальної кількості назв та 8% загального тиражу.



Діагр. 3. Динаміка випуску книг і брошур у Казахстані за назвами та тиражами у 2014—2018 рр.

Киргизстан. У Національну книжкову палату Киргизької Республіки надійшло 2018 р. 1450 назв книг і брошур загальним тиражем 1770,3 тис. пр., порівняно з даними 2017 р. більше за назвами на 90 друк. од, або на 6,6%, за тиражами — на 250,0 тис. пр., або на 16,4%. За результатами 2018 р., на одного мешканця Киргизстану припадало 0,27 книги (у 2017 р. — 0,24), середній тираж книг і брошур становив 1,2 тис. пр. (діагр. 4).

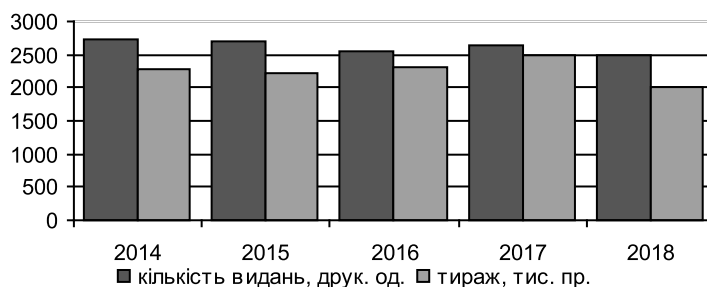
У 2018 р. книги та брошури видавалися 12 мовами народів світу, у тому числі киргизькою — 892 друк. од. тиражем 944,7 тис. пр., що становить 61,5% загальної кількості назв і 53,4% загального тиражу; російською — 346 друк. од. тиражем 447,8 тис. пр., що становить 23,9% загальної кількості назв і 25,3% загального тиражу; іншими мовами — 212 друк. од. тиражем 377,8 тис. пр., що становить 14,6% загальної кількості назв та 21,3% загального тиражу.



Діагр. 4. Динаміка випуску книг і брошур у Киргизстані за назвами та тиражами у 2014—2018 рр.

Молдова. В Національну книжкову палату Республіки Молдова 2018 р. надійшло 2500 назв книг і брошур загальним тиражем 2002,9 тис. пр., порівняно з даними 2017 р. спостерігаємо зменшення: за назвами — на 155 друк. од., або на 5,8%, за тиражами — на 492,3 тис. пр., або на 19,7%. За результатами 2018 р., на одного мешканця Молдови припадало 0,56 книги (у 2017 р. — 0,70), середній тираж книг і брошур становив 0,8 тис. пр. (діагр. 5).

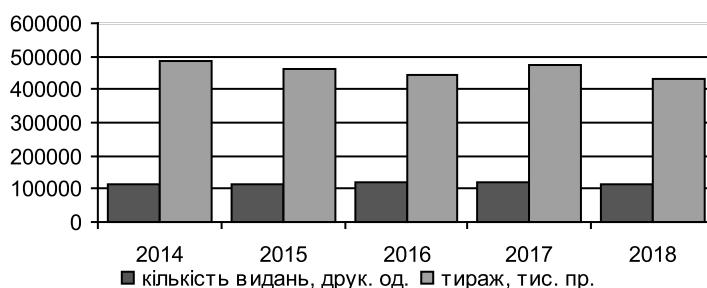
У 2018 р. книги та брошури видавалися 10 мовами народів світу, у тому числі румунською — 1685 друк. од. тиражем 1505,7 тис. пр., що становить 67,4% загальної кількості назв і 75,2% загального тиражу; російською — 361 друк. од. тиражем 279,3 тис. пр., що становить 14,4% загальної кількості назв і 13,9% загального тиражу; іншими мовами — 454 друк. од. тиражем 217,9 тис. пр., що становить 18,2% загальної кількості назв та 10,9% загального тиражу.



Діагр. 5. Динаміка випуску книг і брошур у Молдові за назвами та тиражами у 2014—2018 рр.

Росія. В Російську книжкову палату 2018 р. надійшло 116 915 назв книг і брошур загальним тиражем 432 336,1 тис. пр., що порівняно з даними 2017 р. менше за назвами на 444 друк. од. або на 0,4%, за тиражами — на 39 123,7 тис. пр., або на 8,3%. За результатами 2018 р. на одного мешканця Росії припадало 2,94 книги (у 2017 р. — 3,20), середній тираж одного видання становив 3,7 тис. пр. (діагр. 6).

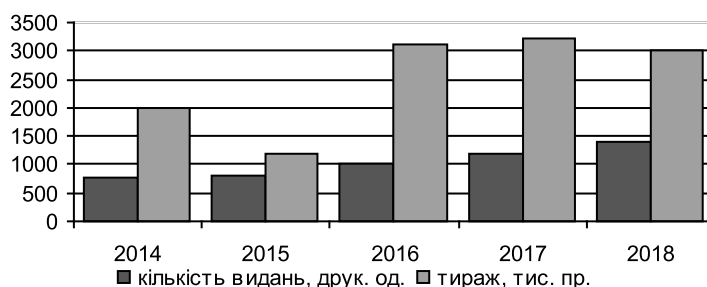
У 2018 р. книги та брошури видавалися 91 мовою народів світу, у тому числі російською — 112 349 друк. од. тиражем 425 753,0 тис. пр., що становить 96,1% загальної кількості назв і 98,5% загального тиражу; англійською — 2114 друк. од. тиражем 1722,3 тис. пр., що становить 1,8% загальної кількості назв і 0,4% загального тиражу; іншими мовами — 2452 друк. од. тиражем 4860,8 тис. пр., що становить 2,1% загальної кількості назв та 1,1% загального тиражу.



Діагр. 6. Динаміка випуску книг і брошур у Російській Федерації за назвами та тиражами у 2014—2018 рр.

Таджикистан. За даними Національного агентства "Дом книги Таджикистану", 2018 р. випущено 1400 назв книг і брошур загальним тиражем 3016,0 тис. пр., що порівняно з 2017 р. більше за назвами на 200 друк. од. або на 16,7%, за тиражами спостерігаємо зменшення на 189,7 тис. пр., або на 5,9%. За результатами 2018 р., на одного мешканця Таджикистану припадало 0,32 книги (у 2017 р. — 0,35), середній тираж одного видання становив 2,2 тис. пр. (діагр. 7).

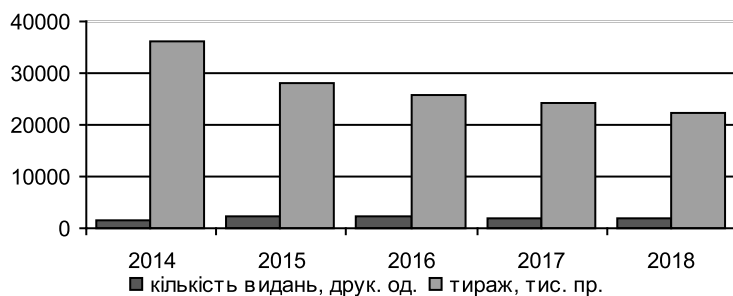
У 2018 році книги та брошури видавалися таджицькою мовою — 940 друк. од. тиражем 2670,8 тис. пр., що становить 67,1% загальної кількості назв і 88,6% загального тиражу; російською — 311 друк. од. тиражем 288,3 тис. пр., що становить 22,2% загальної кількості назв і 9,6% загального тиражу; узбецькою — 24 друк. од. тиражем 6,8 тис. пр., що становить 1,7% загальної кількості назв і 0,2% загального тиражу; іншими мовами — 125 друк. од. тиражем 50,1 тис. пр., що становить 8,9% загальної кількості назв та 1,7% загального тиражу.



Діагр. 7. Динаміка випуску книг і брошур у Таджикистані за назвами та тиражами у 2014—2018 рр.

Узбекистан. Згідно з даними Національної бібліотеки Узбекистану імені Алішера Навої, 2018 р. випущено 2111 назв книг і брошур загальним тиражем 22 272,9 тис. пр., що порівняно з 2017 р. більше за назвами на 21 друк. од. або на 1,0%, за тиражами спостерігаємо зменшення на 2141,2 тис. пр., або на 8,8%. За результатами 2018 р., на одного мешканця Узбекистану припадало 0,68 книги (у 2017 р. — 0,76), середній тираж одного видання становив 10,6 тис. пр. (діагр. 8).

У 2018 р. книги та брошури видавалися 9 мовами народів світу, у тому числі узбецькою — 1572 друк. од. тиражем 18 621,0 тис. пр., що становить 74,5% загальної кількості назв і 83,6% загального тиражу; російською — 316 друк. од. тиражем 2399,9 тис. пр., що становить 15% загальної кількості назв і 10,8% загального тиражу; іншими мовами — 223 друк. од. тиражем 1252,0 тис. пр., що становить 1% загальної кількості назв та 5,6% загального тиражу.

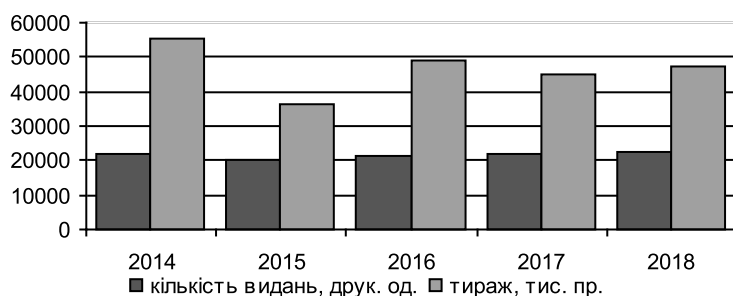


Діагр. 8. Динаміка випуску книг і брошур в Узбекистані за назвами та тиражами у 2014—2018 рр.

Україна. У 2018 році в Книжкову палату України надійшло й зареєстровано 22 612 назв книг і брошур загальним тиражем 47 022,1 тис. пр., що порівняно з даними 2017 р. становить: за назвами — 102,6%, за тиражами — 104,2%. За результатами 2018 р., на одного мешканця України припадало 1,11 книги (2017 р. — 1,06; 2016 р. — 1,15), середній тираж книг і брошур становив 2,1 тис. пр. (діагр. 9).

У 2018 р. книги та брошури випускалися 25 мовами народів світу. Українською мовою надруковано 74,5% загальної кількості назв книг і брошур (16 857 друк. од.) і 81% загального тиражу (38 107,4 тис. пр.). Порівняно з 2017 р. кількість назв зросла на 1068 друк. од. (6,8%), тиражі — на 5247,7 тис. пр. (16%). Мовами національних меншин книг і брошур видано 3476 друк. од. тиражем 6666,9 тис. пр., тобто 15,4% загальної

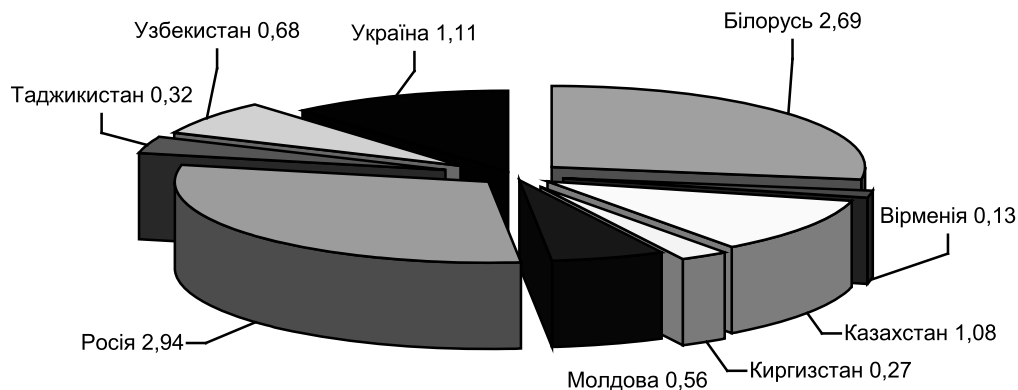
кількості назв і 14,2% загального тиражу. Порівняно з 2017 р. кількість назв зменшилася на 574 друк. од., або на 14,2%, а тиражі — на 3001,7 тис. пр., або на 31%. Російською мовою випущено 3253 друк. од. тиражем 6106,2 тис. пр., що становить 14,4% і 13% загальної кількості назв і загального тиражу; порівняно з 2017 р. кількість назв скоротилася на 633 друк. од. (16,3%), тиражі — на 3332,8 тис. пр. (35,3%). Серед книг і брошур, виданих іноземними мовами, найбільше надруковано англійською — 458 друк. од. тиражем 669,1 тис. пр. (2% і 1,4%) (порівняно з 2017 р. кількість назв зменшилася на 103 друк. од., або на 18,74%, тиражі — на 576,1 тис. пр., або на 46,3%), та німецькою — 88 друк. од. тиражем 405,4 тис. пр. (відповідно до 2017 р. кількість назв зросла на 43 друк. од. (95,6%), тиражі — на 252,1 тис. пр. (164,4%).



Діагр. 9. Динаміка випуску книг і брошур в Україні за назвами та тиражами у 2014—2018 рр.

Динаміку випуску книг і брошур на одного жителя в країні за 2018 р. наведено на діагр. 12. Згідно з даними книжкових палат держав СНД, Російська Федерація посідає перше місце за кількістю випущених книг на одного жителя, зокрема 2018 р. цей показник сягав 2,94 примірника. Друге місце належить

Республіці Білорусь, де було випущено 2,69 примірника на одного жителя країни. Наступні — Україна та Республіка Казахстан, де на одного жителя припадало: в Україні — 1,11 примірника, в Казахстані — 1,08 примірника. В решті країн, що надали дані, випущено менш як одну книгу на жителя.



Діагр. 12. Випуск книг і брошур на одного жителя країн СНД у 2018 р.

Висновки. На основі проведеного аналізу можна зробити висновки, що видавнича діяльність країн СНД загалом позначена позитивною динамікою; обсяги книговидавання не тільки не скорочуються, а навпаки — зростають; друкється достатньо літератури з усіх галузей знань для забезпечення потреб населення. Перевага надається навчальним, методичним і науковим виданням, художній літературі для дітей та дорослих. У межах тематичних розділів лідирують книги й брошури соціально значущої тематики. Зниження обсягів видання книг і брошур за назвами й тиражами зумовлено тенденцією до нарощення випуску видавництвами електронних та аудіокниг. Книговидавання в країнах СНД здійснюється різними мовами, переважно мовами національностей, які проживають на території певної країни, та державними мовами.

Для подальшого розвитку книговидавничої галузі слід вивчати цільову (читацьку) аудиторію відповідно до специфіки видань, створювати сприятливі умови для авторів, розробляти механізми вдосконалення видавничої справи та популяризації читання. На державному рівні потрібно розв'язати питання системного пільгового кредитування суб'єктів галузі, залучення до її розвитку інвестицій з інших сфер бізнесу на вигідних для партнерів умовах, закріплених у законодавчих актах. Лише після проведення комплексних заходів можна розраховувати на суттєве й динамічне зростання обсягів виробництва й споживання різноманітної вітчизняної літератури, попит на яку останніми роками відчутно зріс.

Список використаної літератури

1. *Друк України (2018)* : стат. зб. / уклад. С. Буряк. — Київ : Кн. палата України, 2019. — 104 с.
2. *Друк України (2017)* : стат. зб. / уклад. С. Буряк. — Київ : Кн. палата України, 2018. — 108 с.
3. *Печать стран СНГ в цифрах 2017—2018* : стат. сб. / состав. Г. Перова. — Москва : Российская книжная палата, 2019. — 64 стр.
4. *Печать стран СНГ в цифрах 2016* : стат. сб. / состав. Г. Перова. — Москва : Российская книжная палата, 2017. — 74 стр.
5. *Печать стран СНГ в цифрах 2014* / под. общ. ред. Ж. Сейдуманова. — Алматы : Асыл кітап, 2015. — 44 стр.
6. *Сенченко М.* Книга як засіб покращення іміджу України в умовах інформаційних війн / Микола Сенченко // Вісник Книжкової палати. — 2016. — № 9. — С. 3—9.
7. *Офіційний сайт Книжкової палати України.* Оперативні дані випуску книжкової продукції у 2019 році [Електронний ресурс] / Книжкова палата України. — Режим доступу: <http://www.ukrbook.net>. — Назва з екрана.
8. *Афонін О.* Як змінився книжковий ринок в Україні у 2016—2017 роках [Електронний ресурс]. — Режим доступу: <https://delo.ua/opinions/knizhnyj-rynok-afonin-333650/>. — Назва з екрана.
9. *Буряк С.* Аналітичний огляд книговидавничої діяльності за підсумками 2015 року / Світлана Буряк // Вісник Книжкової палати. — 2016. — № 4. — С. 9—17.

Svitlana Buriak

The analytical review of publishing activity CIS countries in 2014—2018

The analytical review examines and analyzes the current state of publishing books and brochures in the CIS countries over the past five years, and gives a more detailed description of the book publishing in 2017—2018.

Quantitative and qualitative indicators have been determined, an analytical review of books and brochures has been carried out in 2018 edition languages. A comparative analysis of books and brochures per capita in the country was conducted in 2018, which determined that the first place in the number of books per capita is occupied by the Russian Federation, in the second Republic of Belarus, in the third Ukraine. The analytical review was conducted on the basis of statistics published in the statistical collection "CIS countries in numbers", which were provided by the book chambers of the countries of the Republic of Belarus, the Republic of Armenia, the Republic of Kazakhstan, the Kyrgyz Republic, the Republic of Moldova, the Russian Federation, the Republic of Tajikistan, Republic of Uzbekistan and Ukraine.

Keywords: *statistical accounting; publishing products; CIS countries; quantitative indicators; analysis of issue of publications; publishing houses; publishing activity; book publishing; statistics*

References

1. Buryak S. (2019). *Druk Ukrayini (2018)* : stat. zb. Kyiv: Kn. palata Ukrayini.
2. Buryak S. (2018). *Druk Ukrayini (2017)* : stat. zb. Kyiv: Kn. palata Ukrayini.
3. Perova G. (2019). *Pechat stran SNG v cifrah 2017—2018* : stat. sb. Moskva: Rossijskaya knizhnaya palata.
4. Perova G. (2017). *Pechat stran SNG v cifrah 2016* : stat. sb. Moskva: Rossijskaya knizhnaya palata.
5. Sejdumanov Zh. (2015). *Pechat stran SNG v cifrah 2014*. Almaty: Asyl kitap.
6. Senchenko M. (2016). *Kniga yak zasib pokrashennya imidzhu Ukrayini v umovah informacijnih vijn. Visnik Knizhkovoyi palati*, 9, pp. 3—9.
7. *Офіційний сайт Книжкової палати України.* *Оперативні дані випуску книжкової продукції у 2019 році.* Available at: <http://www.ukrbook.net>.
8. Afonin O. (2019). *Yak zminivsia knizhkovij rinhok v Ukrayini u 2016—2017 rokah.* Available at: <https://delo.ua/opinions/knizhnyj-rynok-afonin-333650/>.
9. Buryak S. (2016). *Analitichnij oglyad knigovidavnichoyi diyalnosti za pidsumkami 2015 roku. Visnik Knizhkovoyi palati*, 4, pp. 9—17.

Надійшла до редакції 16 грудня 2019 року